
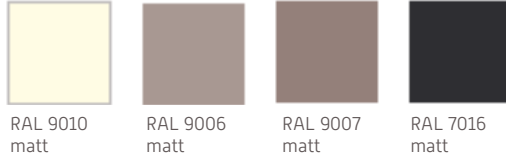


Farben

RAFFSTORE FARBEN LAMELLEN UND FÜHRUNGSSCHIENEN



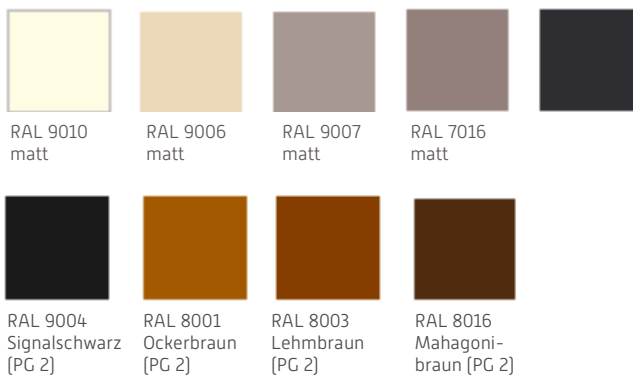
RAFFSTORE MV FARBEN LAMELLEN UND FÜHRUNGSSCHIENEN



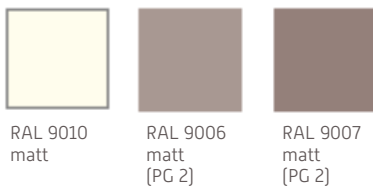
ROLLADEN Modell Mini [39 x 8,5 mm] aus ausgeschäumtem Aluminium



FÜHRUNGSSCHIENEN



ROLLADENKASTEN- ABDECKUNG



Andere RAL-Farben auf Anfrage.
Drucktechnisch und werkstoffbedingte Farbabweichungen möglich.
Technische Änderungen vorbehalten.

*PG = Preisgruppe


Farben

ROLLLADEN-VORBAUELEMENT




Weiß Braun Silber

VERTIKALE FENS-TERMARKISE Farben für Blenden, Führungsschienen und Fallprofile



RAL 9010 Reinweiß
RAL 9006 Weißaluminium
RAL 9007 Graualuminium
RAL 7016 Anthrazitgrau
RAL 9004 Signalschwarz
RAL 8001 Ockerbraun
RAL 8003 Lehm Braun
RAL 8016 Mahagonibraun

Farben Stoff Screen




3511 (PG 2) 3520 (PG 2) 3519 (PG 2) 3517 (PG 2) 3528 (PG 2) 3531 (PG 2)

Farben Stoff Lumera



4017 (PG 1) 4015 (PG 1) 4008 (PG 1) 4009 (PG 1) 4021 (PG 1) 4004 (PG 1) 4003 (PG 1)

Farben Stoff Soltis B92



1044 (PG 3) 2171 (PG 3) 2135 (PG 3) 1043 (PG 3)

FENSTERLADEN AUS ALUMINIUM



RAL 6005 matt RAL 8001 matt RAL 8003 matt RAL 8016 matt RAL 9010 matt RAL 9006 matt RAL 9007 matt



Farbe 355-80R Douglas (PG 2)*
Farbe 360-70R Nuss (PG 2)*
Farbe 386-73R Eiche (PG 2)*

*PG = Preisgruppe

Andere RAL-Farben auf Anfrage.
Drucktechnisch und werkstoffbedingte Farbabweichungen möglich.
Technische Änderungen vorbehalten.

Zeichnung/Datenblatt sind geistiges Eigentum der ALPI Fenster GmbH. Rechte und Änderungen vorbehalten. Technische Veränderungen am Produkt sind jederzeit möglich, deshalb sind alle Abbildungen beispielhaft und entsprechen nicht unbedingt dem Stand der Entwicklung.

FENSTER | GLAS | HAUSTÜREN | BESCHATTUNGEN

www.alpifenster.com